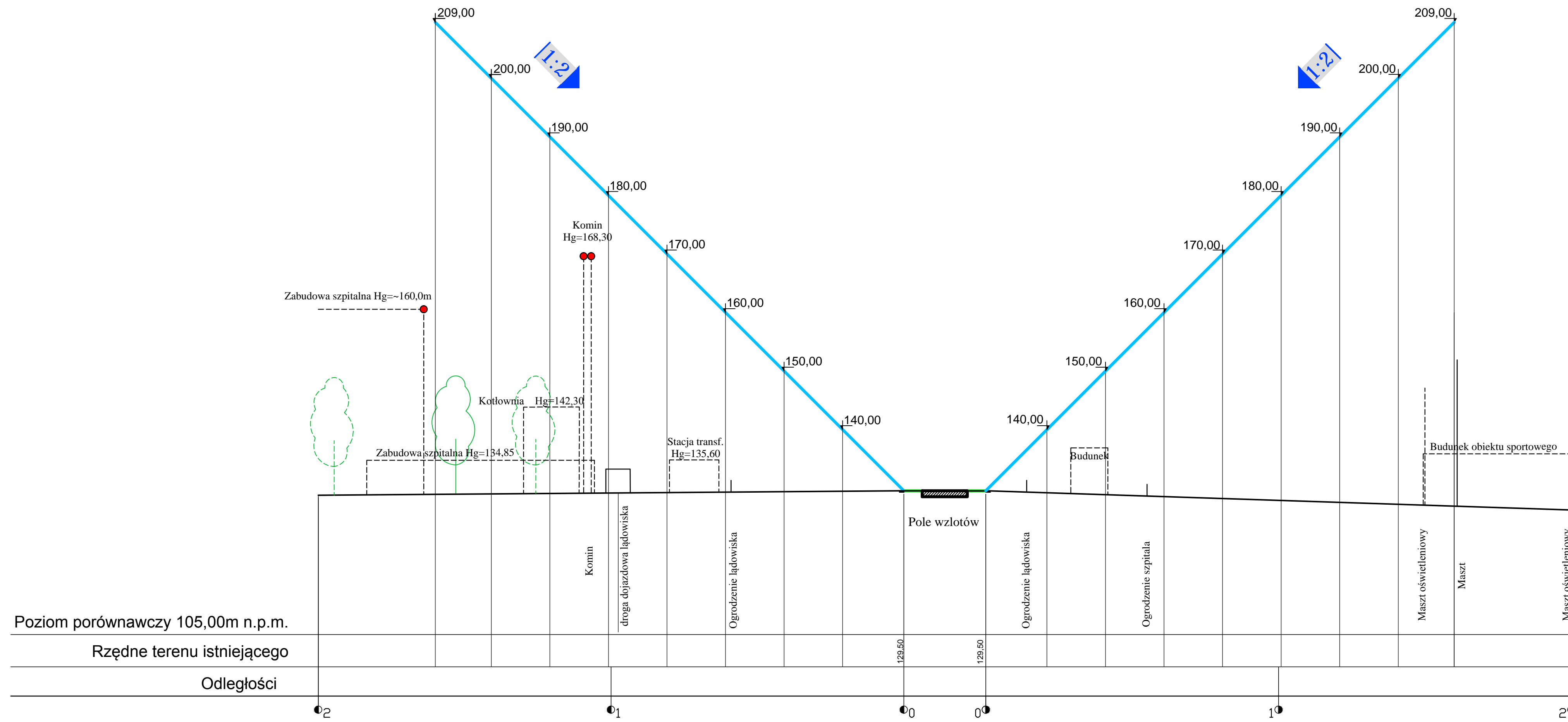
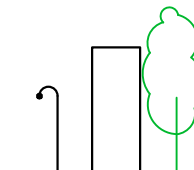




PROFIL POPRZECZNY PODEJŚCIA DO LĄDOWANIA



OZNACZENIA

-  - Obiekty na osi podejścia
-  - Obiekty zrutowane na oś podejścia
-  - Lamy przeszkodowe

TOM 1 - PROJEKT ZAGOSPODAROWANIA TERENU				
BIURO STUDIÓW I PROJEKTÓW LOTNISKOWYCH POLCONSULT Sp. z o.o. 00-697 Warszawa, Al. Jerozolimskie 53				
Nazwa i adres obiektu Projekt przystosowania istniejącego lądowiska dla śmigłowców przy Kutnowskim Szpitalu Samorządowym do wymagań obowiązujących przepisów				
Przedmiot rysunku Profil poprzeczny podejścia do lądowania				
Branża	Nr uprawnień	Data	Podpis	Nr um.
Projektował	mgr inż. Ryszard Zaremba	KBU-1-2126-2/69	12.13 r.	PL-1079/67
Opracował	techn. Marta Dąbrowska		12.13 r.	Skala 1: 500/1000
Sprawił	mgr inż. Bronisław Zienkiewicz	81/73	12.13 r.	Nr rysunku. Nr archiw.
				5.